

Nieuwsbrief 8 van 2019

Beste modeltreinliefhebber,

Bij deze willen wij jullie informeren dat onze leslokalen vanaf nu terug (en enkel) via de ingang van RATC (Royal Antwerp Tennis Club) bereikbaar zijn.

Dus ook de parking is terug op oude gekende plaats, dus Mariastraat 10 te Wommelgem.

Voor de nieuwe deelnemers een kleine toelichting (ook terug te vinden op onze website).

Royal Antwerp Tennis Club – Wommelgem - Mariastraat 10



Mogelijkheid 1:

Via de Herentalsebaan gaat u rechts af de Mariastraat in.
In de Mariastraat neemt u de eerste afslag links (richting Tennis en winkels).
Op het einde draait u links de parking van de RATC op.
Ingang is via de trap op de eerste verdieping.

Mogelijkheid 2:

Via de Autolei draait u rechts de parking op van het winkelcentrum (Gamma – Lidl – e.a.)
Op de parking blijft u links volgen tot op einde parking.
Daar kan u rechts afdraaien op de parking van RACT Tennis Club.

Op 19 – 20 oktober 2019 gaat in de Limburghal in Genk de “EUROMODELBOUW 2019” door met een groot aantal deelnemers in verschillende disciplines.



EUROMODELBOUW 2019

HOME DEELNEMERS ZAALPLAN LOCATIE Reserveer uw stand NL EN

19 - 20 oktober 2019
LIMBURGHAL GENK (BE)
za/zo 10u - 18u

Tickets verkrijgbaar aan de inkom van de Limburghal of:

KOOP UW TICKETS ONLINE

Met grote internationale verkoops- en 2de handsbeurs!

Ook wij zijn aanwezig met onze testbanen en koffers, wij kunnen voor u uw aangekochte (meegebrachte) locomotieven testen en eventueel het adres van digitale locomotieven aanpassen.
Tevens kunnen wij toelichten welke workshops wij geven en trachten wij antwoord te geven op al uw modeltrein vragen.



Op zaterdag 26-10-2019 geven wij 2 workshops en is er onze infodag.

Workshop: Wintrack, ontwerpen en tekenen van een baan.

Deze workshop gegeven door **Sven De Ridder** helpt u bij het instellen van uw programma en leert u stap voor stap om het te gebruiken.

Door middel van voorbeelden worden de verschillende mogelijkheden toegelicht.

Je kan bijvoorbeeld starten met de afmetingen van de kamer in te geven (met mogelijke deuren en ramen) zodat je de ruimte kan uittekenen die je kan gebruiken voor uw baan.

Uw baan zelf kan je op verschillende niveaus tekenen en zelfs een voorstelling in 3D maken.

Op het einde van de workshop moet je de voornaamste handelingen kunnen uitvoeren.

Workshop “Decoders en verlichting inbouwen”

De workshop wordt gegeven door **Ludo Grooten** en tijdens deze workshop komt er een gedeelte theorie ter sprake en nadien kan u zelf aan de slag met het aansluiten en inbouwen van uw decoder of verlichting.

Op voorhand is er overleg met de lesgever over de te gebruiken (aan te kopen) materialen voor uw om- of inbouw.

Wij geven enkel raad over welke materialen geschikt zijn, waar u deze materialen gaat aankopen is aan u.

De aangepaste locs of wagons worden ter plaatse getest en voorzien van het gewenste adres en andere instellingen.

Op het einde van de dag heeft u een rijdende loc al dan niet voorzien van verlichting.

Inschrijven kan nog tot 1 week voor de aanvang via onze website of via deze link:

<http://modeltrein-support.be/inschrijven-cursus.html>

INFODAG.

Op dezelfde dag gaat ook onze infodag door, van 10:00 u tot 12:00 u en daarna van 14:00 u tot 17:00 u.

Indien u langs wil komen met een specifiek probleem, gelieve u dan aan te melden via onze website of deze link

<http://modeltrein-support.be/inschrijven%20infodagen.html>

Vorige maand zijn onderstaande cursussen gegeven:

“Basis elektronica, verschil analoog-digitaal, 2 of 3-rail bezetmelders”

Is door gegaan op zaterdag 28 september 2019 in onze gekende lokalen.

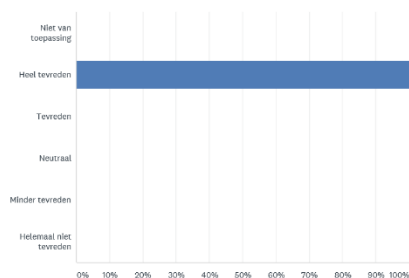
De workshop is gegeven door **Frans Plasschaert** en tijdens deze cursus is er vooral ingegaan op vragen van de deelnemers.

Zo is er gesproken over het verschil in 2- en 3 rail en in bezetmelders die of op massadetectie werken of op stroomverbruik detectie.

Volgens de informatie die de deelnemers hebben ingevuld in onze enquête waren zij zeer tevreden over de cursus.

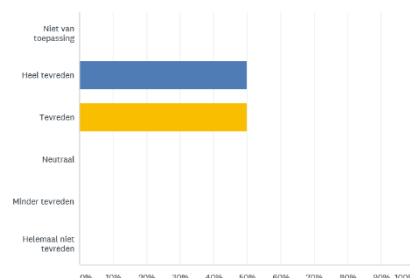
Was u tevreden van de cursus?

Answered: 2 Skipped: 0



Wat vond u van de onderwerpen en voldeed dit aan uw verwachtingen?

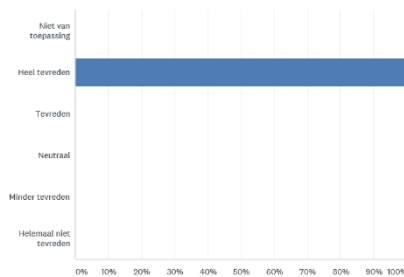
Answered: 2 Skipped: 0



ANTWOORDKEUZEN	REACTIES	
▼ Niet van toepassing	0,00%	0
▼ Heel tevreden	50,00%	1
▼ Tevreden	50,00%	1
▼ Neutraal	0,00%	0

Zijn de vragen die u had voldoende beantwoord en voldeed het antwoord voor u?

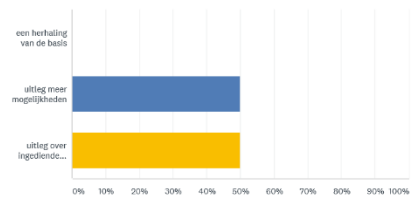
Answered: 2 Skipped: 0



ANTWOORDKEUZEN	REACTIES
▼ Niet van toepassing	0,00%
▼ Heel tevreden	100,00%

wat verwacht u van een vervolg cursus

Answered: 2 Skipped: 0



ANTWOORDKEUZEN	REACTIES
▼ een herhaling van de basis	0,00%
▼ uitleg meer mogelijkheden	50,00%
▼ uitleg over ingediende vragen (problemen - mogelijkheden)	50,00%

“Arduino gebruiken bij modeltreinen”

Is ook door gegaan op zaterdag 28 september 2019 in onze lokalen.

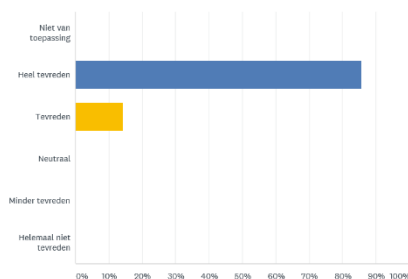
De workshop is gegeven door **Eric Jacobs** en tijdens deze cursus kregen de deelnemers een overzicht van de mogelijkheden van een Arduino.

Deze cursus is om de beginner op weg te helpen met het gebruik van een Arduino en welke software er kan gemaakt en/of aangeschaft worden om dit mogelijk te maken.

Onderstaand ook de overzichten uit de ingevulde enquête:

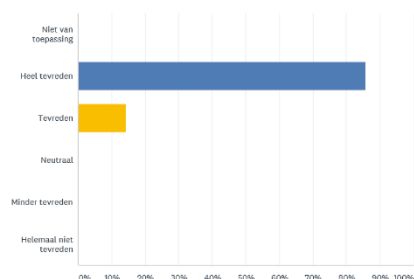
Was u tevreden van de cursus?

Answered: 7 Skipped: 0



Wat vond u van de onderwerpen en voldeed dit aan uw verwachtingen?

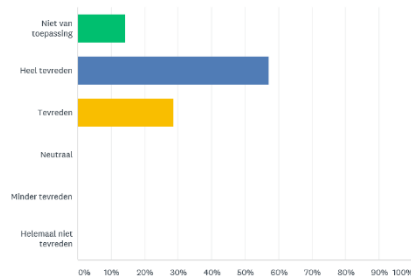
Answered: 7 Skipped: 0



ANTWOORDKEUZEN	REACTIES
▼ Niet van toepassing	0,00%
▼ Heel tevreden	85,71%
▼ Tevreden	14,29%
▼ Neutraal	0,00%

Zijn de vragen die u had voldoende beantwoord en voldeed het antwoord voor u?

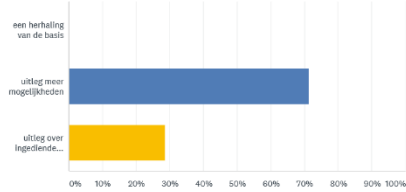
Answered: 7 Skipped: 0



ANTWOORDKEUZEN	REACTIES	Aantal
Niet van toepassing	14,29%	1
Heel tevreden	57,14%	4
Tevreden	28,57%	2

wat verwacht u van een vervolg cursus

Answered: 7 Skipped: 0



ANTWOORDKEUZEN	REACTIES	Aantal
een herhaling van de basis	0,00%	0
uitleg meer mogelijkheden	71,43%	5
uitleg over ingediende vragen (problemen - mogelijkheden)	28,57%	2
TOTAAL		7

INFODAG.

Op dezelfde dag ging ook onze infodag door, van 10:00 u tot 12:00 u en daarna van 14:00 u tot 17:00 u.

Door omstandigheden waren enkele leden niet aanwezig en hebben we sommige bezoekers moeten teleurstellen, we doen er alles aan om dit te voorkomen.


Tevens hebben we gemerkt dat door het talrijke publiek en deelnemers aan de tennis onze mensen gestoord werden. We doen het nodige om dit in de toekomst uit te sluiten.

De cursus/workshops en infodag gaan door in verschillende lokalen op onderstaande locatie:

De ingang is via:

**Royal Antwerp Tennis Club
Mariastraat 10
2160 Wommelgem**

Kalender werkjaar 2019 – 2020.

 WWW.MODELTREIN-SUPPORT.BE			
Agenda werkjaar 2019 - 2020 modeltrein-support			
Dag	Datum	Uur	Omschrijving
Zaterdag	28/09/2019	10:00 - 17:00	Cursus: Basis elektronica, verschil analoog-digitaal, 2 of 3-rail bezetmelders
		10:00 - 17:00	Cursus: Arduino gebruik bij modeltreinen
		10:00 - 17:00	infodag (vrije toegang, vooraf aanmelden indien specifiek probleem of vraag)
Zaterdag	26/10/2019	10:00 - 17:00	Workshop: Wintrack ontwerpen en tekenen van een baan
		10:00 - 17:00	Workshop: Decoders en verlichting inbouwen en instellen
		10:00 - 17:00	infodag (vrije toegang, vooraf aanmelden indien specifiek probleem of vraag)
Zaterdag	16/11/2019	10:00 - 17:00	Presentatie: Besturingssystemen, automatisch rijden (Koploper, iTrain, Rocrail, Windigipet)
		10:00 - 17:00	Presentatie: Car Systems (Faller standaard, Faller digitaal, DC Car, MCC Cars)
		10:00 - 17:00	infodag (vrije toegang, vooraf aanmelden indien specifiek probleem of vraag)
Zaterdag	14/12/2019	10:00 - 17:00	Workshop: Rijden en schakelen met ECOS 1&2 en CS1R (update controller)
		10:00 - 17:00	Workshop: Rijden en schakelen met Central Station 3 (update controller)
		10:00 - 17:00	infodag (vrije toegang, vooraf aanmelden indien specifiek probleem of vraag)
Zaterdag	25/01/2020	10:00 - 17:00	Workshop: iTrain voor beginners
		10:00 - 17:00	Workshop: Scenery door Robert Goyvaerts
		10:00 - 17:00	infodag (vrije toegang, vooraf aanmelden indien specifiek probleem of vraag)
Zaterdag	15/02/2020	10:00 - 17:00	Workshop: Rocrail voor beginners
		10:00 - 17:00	Workshop: Koploper voor beginners
		10:00 - 17:00	infodag (vrije toegang, vooraf aanmelden indien specifiek probleem of vraag)
Zaterdag	21/03/2020	10:00 - 17:00	Workshop: iTrain voor gevorderden
		10:00 - 17:00	nog vast te leggen
		10:00 - 17:00	infodag (vrije toegang, vooraf aanmelden indien specifiek probleem of vraag)
Zaterdag	25/04/2020	10:00 - 17:00	Workshop: Koploper voor gevorderden
		10:00 - 17:00	nog vast te leggen
		10:00 - 17:00	infodag (vrije toegang, vooraf aanmelden indien specifiek probleem of vraag)
Zaterdag	16/05/2020	10:00 - 17:00	Workshop: Rijden en schakelen met Central Station 2 (update controller)
		10:00 - 17:00	Workshop: MCC-Cars (deel 1) aanpassen standaard (Faller) wagen naar MCC systeem
		10:00 - 17:00	infodag (vrije toegang, vooraf aanmelden indien specifiek probleem of vraag)
Zaterdag	20/06/2020	10:00 - 17:00	Workshop: Decoders en verlichting inbouwen en instellen
		10:00 - 17:00	Workshop: MCC-Cars (deel 2) instellen decoder en verlichting, wegebouw
		10:00 - 17:00	infodag (vrije toegang, vooraf aanmelden indien specifiek probleem of vraag)
Onderstaande Cursus/workshops/Presentaties gaan enkel door indien er voldoende aanmeldingen zijn, datum wordt in overleg met de			
Zaterdag	in overleg na aanmelding	10:00 - 17:00	Workshop: Windigipet voor beginners
Zaterdag	in overleg na aanmelding	10:00 - 17:00	Workshop: Windigipet voor gevorderden
Zaterdag	in overleg na aanmelding	10:00 - 17:00	Workshop: airbrush voor modeltrein en modelauto's
Zaterdag	in overleg na aanmelding	10:00 - 17:00	Workshop: iTrain voor gevorderden extra! (deelnemers moeten aangeven welke zaken moeten besproken worden).



Cursus/Workshops/Presentaties op zaterdag:

- Starten om 10.00 uur.
- Er wordt u koffie, thee en frisdrank aangeboden.
- 's Middags bieden we u een dagschotel en een (normale) drank aan.
- We voorzien het einde telkens omstreeks 17.00 uur.

Deelnemen kost € 55,00 per cursus/workshop of een presentatie.

Als u vooraf inschrijft op minstens 5 cursus/workshops (ook niet opeenvolgend) geeft u recht op 10 % korting.

Voor meer informatie over onze werking, kan u terecht op onze website.

We trachten deze “up to date” te houden en zo duidelijk mogelijk voor alle gebruikers.

Als u vragen of problemen heeft kan u ons steeds contacteren.

Website:

<http://www.modeltrein-support.be/>

Mail:

info@modeltrein-support.be

Facebook:

<https://www.facebook.com/groups/707227065984928/>



Informatie workshop “Scenery” door Robert Goyvaerts op 25-01-2020.

Waarde modelspoor collega's en tevens cursisten,

Op de foto's kan je zien waarover het zal gaan deze keer. Middels een klein diorama zullen we een landschap fragment creëren. Ik zal het stap voor stap met jullie opbouwen. Ik zal het hebben over het maken/schilderen van rotsen, het aanleggen van wegeltjes, het begrassen met een elektrostatische begrasser, maken van struikjes en alles wat het terrein aantrekkelijk kan maken.

Daar we niet eindeloos tijd hebben zal ik het één en ander voor jullie voorbereid hebben. Ik voorzie, zoals vorige editie van de scenery cursus, een pakketje met materialen zodat ieder het belangrijkste heeft. Zelf moet je één en ander meebrengen dat je op de lijst onderaan kan vinden. ? Niemand hoeft bang te zijn bij de woorden creëren, schilderen, begrassen en aanleggen. Ik ga het niet " Scenery voor Dummy's " noemen, maar iedereen zal met een resultaat naar huis gaan. Net als vorige keer waar mensen zonder enige ervaring toch de nodige kennis hebben opgedaan en hun mooi werkstuk huiswaarts konden meenemen.

Maximum 12 twaalf deelnemers kunnen meedoen. Meer wordt moeilijk gezien het lokaal, beschikbare plaats, en de nodige begeleiding.

De lijst.

Cuttermes

xacto mesje

donkere viltstift

stukje schuurpapier heel grof en gemiddeld. bv: 60 en 120

Witte houtlijm

Een paar platte penselen/borstels (ongeveer 1 cm breed)

Een stuk plastic om op te werken en de tafels te beschermen. Een grote vuilzak of iets dergelijks.

Een haardroger. (als er een paar zijn is dat ok)

Een bokaal voor water

Een bord, schotel, of gelijkaardig om verf op te doen. (dat kan achteraf, na de afwas, uiteraard terug gebruikt worden om je soep uit te eten)

Wat mengpotjes/blikjes

Een doek/vod om penselen af te vegen.

We verwachten jullie. (**opgelet reeds 8 inschrijvingen**)





Volgende evenementen gaan door op korte termijn:

- *12 oktober - zaterdag*
 - 10:00 - 15:00 HOUTEN NL. Modelspoorbeurs
- *19 oktober - zaterdag*
 - 10:00 - 18:00 GENK B. Euromodelbouw.be
 - 10:00 - 18:00 EDEGEM MTD Modelspoor 2019
- *20 oktober - zondag*
 - 10:00 - 18:00 GENK B. Euromodelbouw.be
 - 10:00 - 18:00 EDEGEM MTD Modelspoor 2019
- *26 oktober - zaterdag*
 - 09:00 - 13:00 OUD HEVERLEE MSV en LMTC
 - 10:00 - 17:00 WOMMELGEM MT-S Workshop
 - 10:00 - 17:00 WOMMELGEM MT-S Infodag
 - 10:00 - 17:00 WOMMELGEM MT-S Workshop

U kan het overzicht van de evenementen altijd raadplegen op onze website onder de titel “Evenementen”.

<http://modeltrein-support.be/Evenementen.html>



Tot slot nog dit:

Inlichtingen verkrijgen of inschrijven voor een activiteit kan door een mail te sturen naar info@modeltrein-support.be

Of via ons inschrijvingsformulier

<http://modeltrein-support.be/inschrijven-cursus.html>

Ingeschreven bent u pas na het betalen van de kosten op ons rekeningnummer met duidelijke vermelding van uw naam, de datum en de cursus/workshop waaraan u wenst deel te nemen.

Om praktische redenen sluiten wij de inschrijvingen telkens op dinsdagavond voor de geplande workshop af.

Meer informatie vindt u op onze website www.modeltrein-support.be

Met vriendelijke groeten,
ModelTrein-support.

MT-S

Aansprakelijkheidsclausule:

In geen geval kan noch het Bestuur, noch enige andere persoon van de vzw verantwoordelijk gesteld worden voor gebeurlijke ongevallen, eventuele schade aan derden (welke zou veroorzaakt worden door één der leden of bezoekers van de vereniging)

evenals voor verlies, diefstal of beschadiging van meegebrachte persoonlijke goederen.

Deelname aan onze activiteiten is stilzwijgend instemmen met deze clausule.

Als u liever niet meer in de mailinglist opgenomen wil worden, [klik hier](#) om u uit te schrijven.